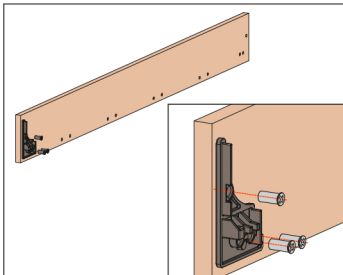


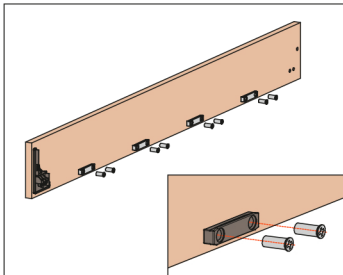
# Excessories - extraire - instructions de montage

## FAÇADE EN BOIS

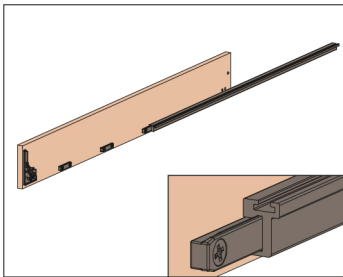
1. Visser la première attache sur la façade



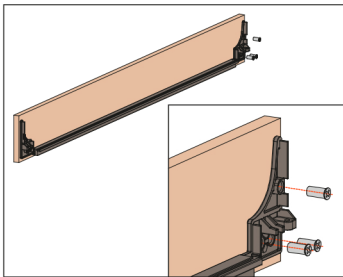
2. Visser les pièces de fixation du fond sur la façade



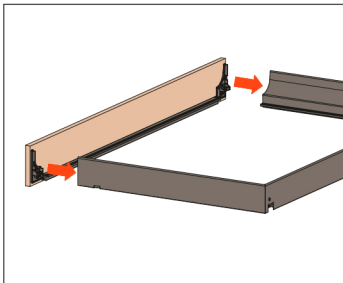
3. Insérer et faire glisser le profilé avant sur les pièces de fixation pour le fond



4. Visser la deuxième attache sur la façade



5. Insérer les attaches dans les deux côtés



6. Visser la façade sur le tiroir pour les assembler

